

Řepka MATIF	26.08.2024	30.08.2024	Změna	Nejnižší	Nejvyšší	Měna
listopad 2024	452,75	471	+18,25	460,5	473,5	EUR / t
únor 2025	457	472,25	+15,25	463	474,75	EUR / t
květen 2025	461	472,25	+11,25	464,25	475	EUR / t
srpen 2025	443,25	451,5	+8,25	442,75	453,25	EUR / t
listopad 2025	438	454	+16,00	440,5	456	EUR / t

NYSE Liffe Market: Paris, Clearing House:LCH.Clearnet

 zobrazit graf na: [www](#)

Sojový šrot Rotterdam	26.08.2024	30.08.2024	Změna	Nejnižší	Nejvyšší	Měna
září 2024	432	436	+4,00	430	436	USD / t
listopad 2024	428	435	+7,00	424	435	USD / t
prosinec 2024	431	440	+9,00	427	440	USD / t
leden 2025 - březen 2025	483	489	+6,00	431	489	USD / t
duben 2025 - červen 2025	480	484	+4,00	478	486	USD / t

NL Soymeal HP, FOB Rotterdam

 zobrazit graf na: [www](#)

Řepkový šrot Rhine	06.06.2024	30.08.2024	Změna	Nejnižší	Nejvyšší	Měna
říjen 2024	255	263	+8,00	256	263	EUR / t
listopad 2024 - leden 2025	262	267	+5,00	261	267	EUR / t
únor 2025 - duben 2025	271	276	+5,00	270	276	EUR / t
květen 2025 - červenec 2025	275	280	+5,00	274	280	EUR / t

Rapemeal, LWR Rhine

 zobrazit graf na: [www](#)

Pšenice krmná	26.08.2024	30.08.2024	Změna	Nejnižší	Nejvyšší	Měna
listopad 2024	180,5	181,85	+1,35	180,1	182,45	GBP / t
leden 2025	184,55	186,3	+1,75	183,85	186,3	GBP / t
březen 2025	188,6	190,45	+1,85	187,8	190,45	GBP / t
květen 2025	192,65	194	+1,35	191,75	195,45	GBP / t
červenec 2025	197,9	198,6	+0,70	195,6	198,6	GBP / t

London; LIFFE

 zobrazit graf na: [www](#)

Pšenice potravinářská	26.08.2024	30.08.2024	Změna	Nejnižší	Nejvyšší	Měna
září 2024	194,5	205,25	+10,75	189,75	205,25	EUR / t
prosinec 2024	208,5	216,75	+8,25	205	216,75	EUR / t
březen 2025	215,75	223,5	+7,75	212,75	224,25	EUR / t
květen 2025	220,25	227,75	+7,50	217,25	229	EUR / t
září 2025	217,25	222,5	+5,25	214,25	225,5	EUR / t

NYSE Liffe Market: Paris, Clearing House:LCH.Clearnet

 zobrazit graf na: [www](#)

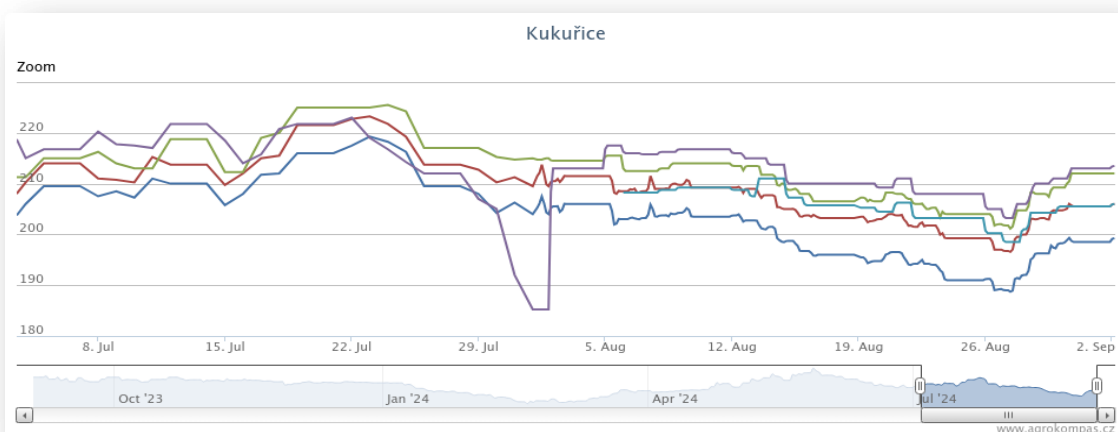
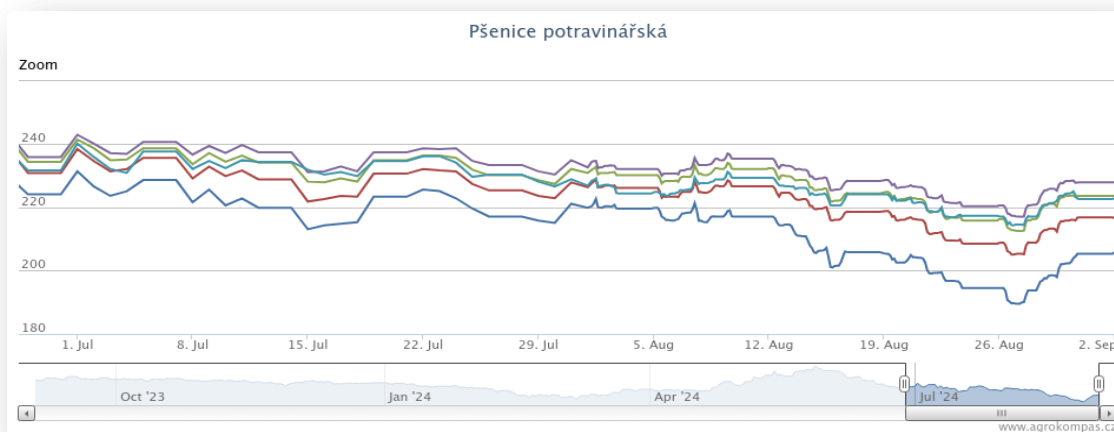
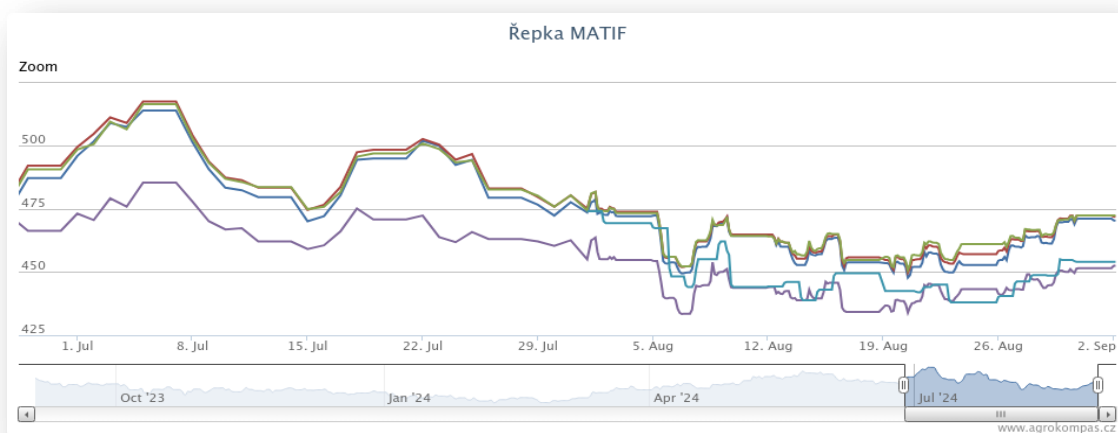
Kukuřice	26.08.2024	30.08.2024	Změna	Nejnižší	Nejvyšší	Měna
listopad 2024	191	198,5	+7,50	189,25	200	EUR / t
březen 2025	199,25	205,5	+6,25	197	207	EUR / t
červen 2025	204	212	+8,00	202	212,5	EUR / t
srpen 2024	208	213	+5,00	205	213	EUR / t
listopad 2025	203,25	205,5	+2,25	198,5	205,5	EUR / t

NYSE Liffe Market: Paris, Clearing House:LCH.Clearnet

 zobrazit graf na: [www](#)

Ostatní	26.08.2024	30.08.2024	Změna	Nejnižší	Nejvyšší	Měna
Řepkový olej	930	955	+25,00	945	960	EUR / t
CZK/EUR	25,032	25,019	-0,01	24,98	25,06,2024	EUR / t
CZK/USD	22,368	22,648	+0,28	22,34	22,65	EUR / t
CZK/GBP	29,548	29,728	+0,18	29,57	29,81	EUR / t
USD/EUR	1,119	1,105	-0,01	01,01,2024	01,12,2024	EUR / t
Ropa Brent	79,02	79,96	+0,94	78,46	81,3	USD/barel

Grafy:



Polský trh

Průměrné ceny obilovin a olejnin

komodita	25.08.2024	18.08.2024	týd. změna	jednotka
Pšenice potravinářská	882	870	1,3%	z/tuna
Pšenice krmná	848	849	-0,1%	z/tuna
Žito potravinářské	588	580	1,4%	z/tuna
Žito krmné	598	619	-3,4%	z/tuna
Ječmen potravinářský	670	657	2,0%	z/tuna
Ječmen krmný	697	669	-0,2%	z/tuna
Ječmen sladovnický	921	927	-0,6%	z/tuna
Kukuřice krmná "mokra"	-	-	-	z/tuna
Kukuřice krmná	875	875	-0,1%	z/tuna
Oves potravina	814	795	2,3%	z/tuna
Oves krmný	655	693	-5,6%	z/tuna
Tritikále krmivo	691	692	-0,2%	z/tuna
komodita	25.08.2024	18.08.2024	týd. změna	jednotka
Řepka	2 074	2 081	-0,3%	z/tuna
Řepkový raf. olej	4 687	4 677	0,2%	z/tuna
Řepkový olej sur.	4 269	4 328	-1,4%	z/tuna
Řepkový šrot	1 148	1 152	-0,3%	z/tuna

Průměrné ceny vepřové, hovězí, drůbeží

Vepřové	25.08.2024	18.08.2024	týd. změna	jednotka
jakost S	9 065	9 058	0,1%	z/tuna
jakost E	8 954	8 956	0,0%	z/tuna
jakost U	9 601	8 598	0,0%	z/tuna
jakost R	8 321	8 226	1,2%	z/tuna
jakost O	7 767	7 570	2,6%	z/tuna
jakost P	*	*	*	z/tuna
S-P celkem	8 978	8 975	0,0%	z/tuna
Průměrné ceny netto (bez DPH) , podle klasifikace SEUROP po porážce chlazené				
Drůbeží	25.08.2024	18.08.2024	týd. změna	jednotka
kuře typ brojler	5 158	5 190	-0,6%	z/tuna
krůta (samec)	6 661	6 677	-0,2%	z/tuna
krůta (samice)	6 586	6 531	0,8%	z/tuna
Hovězí 25.8.2024	živá hmotnost	týd. změna		
mladý býk (A)	10,9 z/kg	-0,5	%	
býk (B)	10,82 z/kg	0,6	%	
volek (C)	- z/kg	-	%	
kráva (D)	8,33 z/kg	-0,7	%	
jalovice (E)	10,4 z/kg	0,7	%	

Průměrné ceny netto (bez DPH) , zaplacená dodavatelům, dle klasifikace SEUROP
 pozn. Kurz ČNB CZK/PLN k 23.10.2023 byl 5,531 PLN

Zdroj: Ministerstwo Rolnictwa i Rozwoju Wsi, Departament Rynków Rolnych

Ceny mléčných výrobků

Vnitřní trh EU

34. týden (končí 25.8.2024)

komodita	cena	změna za týden	změna za rok	jednotka
Máslo	698	1,4%	57%	EUR/100kg
SMP	246	1,0%	8%	EUR/100kg
WMP	401	2,5%	22%	EUR/100kg
Cheddar	390	-0,2%	3%	EUR/100kg
Eidam	439	-1,5%	9%	EUR/100kg
Gouda	437	-1,1%	4%	EUR/100kg
Ementál	603	1,6%	-3%	EUR/100kg
Sušená syrovátka	83	1,0%	29%	EUR/100kg

zdroj: <https://ec.europa.eu/>

Polský trh

komodita	typ	25.08.2024	18.08.2024	týd. změna	jednotka
Máslo 82 % tuku, 16 % vody	v kusech	2 974	2 907	2,3%	zl/100kg
	balené	3 292	3 196	3,0%	zl/100kg
Máslo 80 % tuku, 16 % vody, 2 % soli	v kusech	-	-	*	zl/100kg
Máslo	celkově	3 234	3 174	1,9%	zl/100kg
Sušené mléko	plné	1 685	1 650	2,1%	zl/100kg
	odtučněné	1 050	1 097	-4,3%	zl/100kg
	celkově	1 379	1 201	14,8%	zl/100kg
Kondenzované mléko	slazené	1 337	1 330	0,5%	zl/100kg
	neslazené	800	807	-0,6%	zl/100kg
	celkově	*	*	*	zl/100kg
Syrovátka v prášku		360	348	3,4%	zl/100kg

Zdroj: Ministerstwo Rolnictwa i Rozwoju Wsi, Departament Rynków Rolnych

Vtip nakonec

První září ve škole. Prvňáčci v lavicích, za nimi houf rozechvělých rodičů.

U tabule paní učitelka vítá nové žáčky:

„Milé děti, co kdyby se někdo přihlásil a zkusil nám říct nějakou básničku?“

Okamžitě vyletí jedna ručička. Z davu rodičů se ale ihned ozve matčin důrazný hlas:

„Tu ne, Pepičku, TU NE!!!“